



DRIFTTID PÅ EN LADDNING




BATTERI	536Li XP®			T536Li XP®	536LiPX	536LiPT5/ 536LiP4	536LiRX/536LiX		536LiHE3/536LiHD70X/536LiHD60X		536LiBX*/536LiB	
	SNICKARE	BESKÄRNING	VEDKAPNING	BESKÄRNING	RÖJNING	BESKÄRNING	LÄTT	TUFFT	LÄTT	TUFFT	LÄTT	TUFFT
BLi10	–	–	–	–	30 min	40 min	30 min	15 min	50 min	25 min	15 min	10 min
BLi20	2 h 25 min	1 h	25 min	1 h 40 min	1 h 5 min	1 h 30 min	1 h 5 min	30 min	1 h 35 min	50 min	30 min	15 min
BLi100	–	–	–	–	40 min	50 min	40 min	20 min	1 h 5 min	30 min	20 min	10 min
BLi200	3 h 5 min	1 h 15 min	35 min	2 h 10 min	1 h 25 min	1 h 55 min	1 h 25 min	40 min	2 h 5 min	1 h	35 min	20 min
BLi300	5 h 35 min	2 h 15 min	1 h	3 h 55 min	2 h 30 min	3 h 30 min	2 h 30 min	1 h 15 min	3 h 45 min	1 h 50 min	1 h 5 min	40 min
BLi520X	8 h 40 min	3 h 30 min	1 h 30 min	6 h	3 h 50 min	5 h 20 min	3 h 50 min	1 h 50 min	5 h 50 min	2 h 50 min	1 h 40 min	1 h
BLi940X	15 h 40 min	6 h 20 min	2 h 50 min	11 h	7 h	9 h 40 min	7 h	3 h 30 min	10 h 30 min	5 h 10 min	3 h 10 min	1 h 50 min



BATTERI	436Li			436LiB		336LiC		115iL	115iHD45	120i	LC 141VLi	LC 141Li
	SNICKARE	BESKÄRNING	VEDKAPNING	LÄTT	TUFFT	LÄTT	TUFFT			BESKÄRNING		
BLi10	–	–	–	15 min	10 min	25 min	15 min	30 min	50 min	–	–	20 min
BLi20	2 h 40 min	1 h 5 min	30 min	35 min	20 min	50 min	30 min	1 h	1 h 35 min	35 min	25 min	30 min
BLi100	–	–	–	25 min	15 min	30 min	20 min	40 min	1 h 5 min	–	20 min	25 min
BLi200	3 h 25 min	1 h 25 min	40 min	45 min	25 min	1 h	35 min	1 h 15 min	2 h 5 min	45 min	30 min	35 min
BLi300	6 h 10 min	2 h 30 min	1 h 10 min	1 h 20 min	50 min	1 h 50 min	1 h 5 min	–	–	–	1 h	1 h 5 min
BLi520X	9 h 30 min	3 h 50 min	1 h 50 min	2 h	1 h 10 min	2 h 50 min	1 h 40 min	3 h	4 h	1 h 30 min	–	–
BLi940X	17 h 10 min	7 h	3 h 20 min	3 h 50 min	2 h 20 min	5 h 10 min	3 h 10 min	5 h 30 min	7 h 30 min	3 h	–	–

Drifttiderna är upp till-tider och motsvarar drifttid med savE™: egentligt arbete, grundläggande underhåll och rörelse/klättring som behövs för allmänna åtgärder. 500-serien – heltidsanvändning 300/400-serien – deltidspanvändning 100-serien – sporadisk användning *Kräver ryggburet BLi-batteri.

LADDNINGSTID



BATTERI / LADDARE	QC500		QC330		QC80		QC80F	
	LADDNINGSNIVÅ	LADDNINGSNIVÅ	LADDNINGSNIVÅ	LADDNINGSNIVÅ	LADDNINGSNIVÅ	LADDNINGSNIVÅ	LADDNINGSNIVÅ	LADDNINGSNIVÅ
BLi10	25 min	40 min	25 min	40 min	50 min	1 h 10 min	50 min	1 h 10 min
BLi20	25 min	40 min	25 min	40 min	1 h 50 min	2 h 10 min	1 h 50 min	2 h 10 min
BLi100	30 min	50 min	30 min	50 min	1 h 5 min	1 h 25 min	1 h 5 min	1 h 25 min
BLi200	30 min	50 min	30 min	50 min	2 h 25 min	2 h 40 min	2 h 25 min	2 h 40 min
BLi300	35 min	1 h	55 min	1 h 20 min	4 h	4 h 20 min	4 h	4 h 20 min
BLi520X	55 min	1 h 20 min	1 h 30 min	1 h 55 min	6 h 30 min	8 h 30 min	6 h 30 min	8 h 30 min
BLi940X	1 h 25 min	2 h 25 min	2 h 30 min	3 h 25 min	10 h 40 min	11 h 50 min	10 h 40 min	11 h 50 min