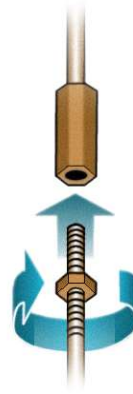


Steg 1

Lossa bulten till kannstången och dra ut den ur hävstången.



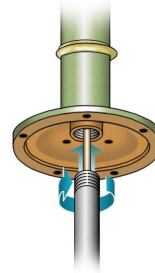
Steg 2

Montera ihop kannstången och spänn kontramuttern.



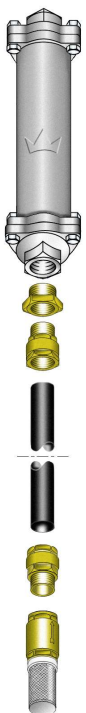
Steg 3

Montera röret på cylindern. OBS. Var noga med att evakueringshålet kommer nedåt.



Steg 4

Trä kannstången upp genom fotpattan och pumpstativ. Montera tillbaka bulten i toppen på kannstången.



Steg 5

Montera slangpaketet enligt bilden till vänster. OBS. Var noga med att pilen på bottenventilen pekar uppåt.